

PALLAZZO®

PROFITEZ
TOUTE
L'ANNÉE

TOITS DE TERRASSE - JARDIN D'HIVERS -
BIOCLIMATIQUE - COULISSANTS





PROFITEZ **TOUTE** L'ANNÉE

Un toit de terrasse Pallazzo en aluminium permet de profiter de la vie en plein air tout au long de l'année. Vous pouvez ajouter à ce toit les coulissants en verre Pallazzo afin de créer un jardin d'hiver et d'été utilisable toute l'année. En effet qu'il fasse chaud, froid, humide ou sec, vous jouirez des

charmes de chaque saison dans votre jardin. Vous profiterez davantage de la vie grâce à ce second salon au milieu de la verdure. Les toits et les coulissants Pallazzo sont renommés pour leur fiabilité et leur qualité.



PALLAZZO
LOUNGE®



Design moderne sans visse apparente



Créez l'ajouement souhaité en quelques secondes



Vous pouvez utiliser la télécommande



ou l'application mobile pour contrôler votre pergolas



Eclairage LED de haute qualité RGB ou blanc



Grandes lames rotatives de 229 mm pour un ajouement conséquent et un design



PALLAZZO LOUNGE®

Pallazzo Lounge est une Pergola bioclimatique regroupant solidité, fonctionnement sans faille, et design épuré.

Les lames inclinables pivotent jusqu'à 135°, vous permettant de créer la lumière, l'ombre et la ventilation souhaitée. Les lames de grande dimension offrent une résistance et une finition de haute qualité.

Vous pourrez atteindre des dimensions de 6000mm x 4000mm tout en gardant l'élégance recherchée.

Tous les profilés et pièces de finition sont en aluminium et donc entièrement laqués de la même couleur. La structure et les lames peuvent être de couleur différentes.

Design	Moderne
Dimension lamelles aluminium	229 x 45 mm
Couleurs standards	7 couleurs standards
Structure et lames	possibilité de couleurs différentes
Les dimensions maximales	6000 x 4000 mm
Portée de neige/vent	70- 85 kg/m ² en position de lame ouverte
Qualicoat	●
Evacuation des eaux cachée	●
Rotation des lames	135°

Moteur	24 volt
Option d'éclairage RGB et Blanc	LED avec télécommande
Evolutif avec parois latérales	●
Evolutif avec des coulissants	●
CE 9010-1	●
Rapport des statiques	●
Laquage garanti	10 ans
Moteur garanti	2 ans
Interface Bluetooth	Option
Capteur de pluie	Option





Pallazzo ONE®



Pallazzo 150 SL®



Pallazzo XL®



Pallazzo XL AVENTA®

TYPES DE TOIT

Pallazzo ONE®

Ce toit entièrement isolé convient parfaitement comme toit pour une véranda valablement isolée. Vous pouvez utiliser ce modèle comme pergola dans un premier temps, puis le transformer en véranda par la suite

Pallazzo 150 SL®


Cette pergola est réalisée avec un chéneau moderne qui s'harmonise avec un style de construction contemporain. Design minimaliste et poteaux assortis caractérisent ce type de toit.

Pallazzo XL®

La solution pour des situations qui demandent une portée libre plus importante du chéneau. Vous pouvez arriver à une portée de 6 mètres, pour une profondeur de verre de 4 mètres. Pallazzo XL® est disponible avec un chéneau moderne ou classique.

Pallazzo XL AVENTA®

Pallazzo XL Aventa® est le toit de terrasse le plus innovant du marché. Cette pergola intègre un rail de couissant dans son chéneau. Cela signifie qu'il n'y a pas de dormant supérieur visible.





EN DÉTAIL

Écoulement dissimulé

L'écoulement pour les eaux pluviales est monté dans les poteaux. Il est donc entièrement dissimulé. Le couvercle à l'avant des poteaux est amovible, ce qui permet de toujours avoir accès à l'évacuation.

Finition

Les matériaux de fixation sont complètement intégrés dans la construction. Vous ne voyez aucune vis. La méthode de fixation offre un montage flexible et convient dès lors pour toutes les situations.

Éclairage intégré

L'éclairage LED peut être intégré dans les traverses de toit. Les câbles sont dissimulés dans la construction et des spots peuvent être montés sans adaptation.

Renforts

Pour les plus grands toits, il est possible d'intégrer des renforts dans le chéneau. Ce même chéneau permet de créer des portées plus importantes. Selon la profondeur, les traverses peuvent être pourvues de boîtiers de renfort.

Construction

Le support soutient au mieux le centre de gravité du chéneau. Cela signifie que le poteau ou le support est de niveau avec la partie arrière du chéneau. De sur les poteaux, ce qui empêche le chéneau de basculer.



PALLAZZO
XL AVENTA®




Le rail supérieur de votre couissant est totalement intégré au chéneau pour un design épuré



Grâce à notre rail intégré chéneau, le toit peut facilement évoluer avec nos couissants INVIGO PRO



Deux styles sont disponibles pour permettre de choisir entre un style traditionnel arrondi ou un style plus droit et épuré.



Le renfort de chéneau en acier permet d'éviter toute possibilité d'affaissement de la structure.


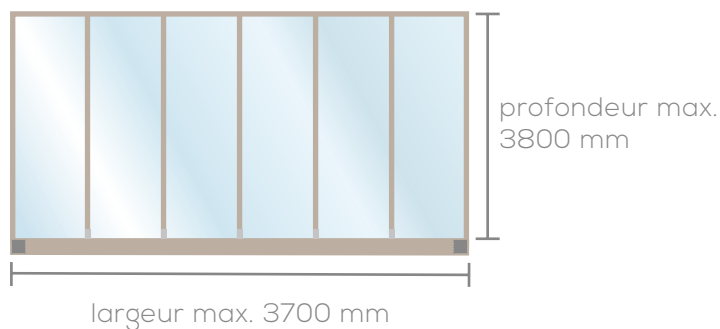


TYPE DE MODÈLES

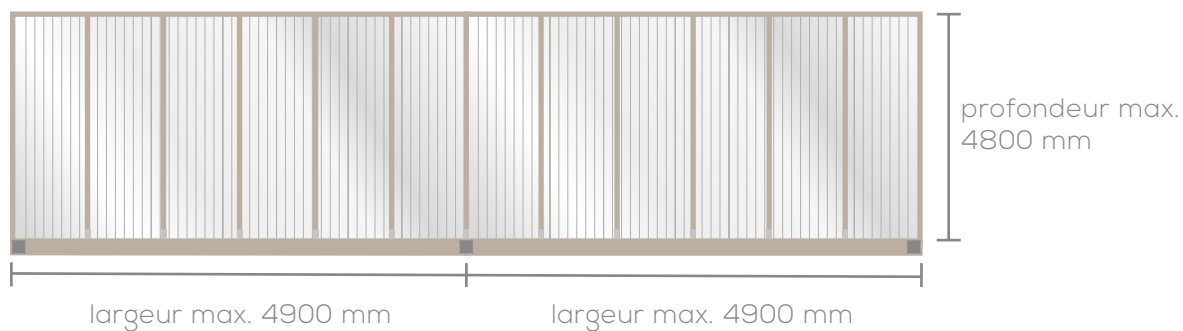
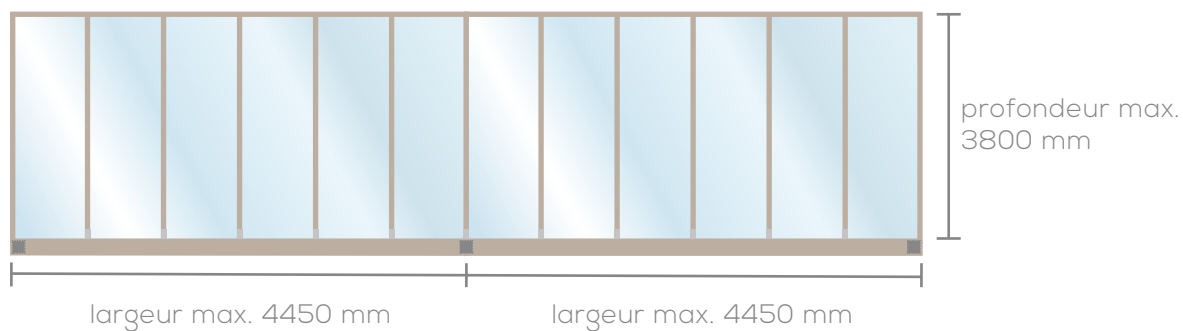

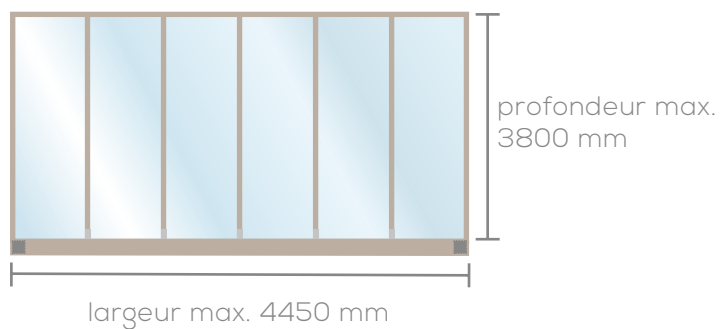
1. Forme de toit standard
2. Toit droit avec côté mur en retrait
3. Toit droit avec des surfaces inégales
4. Deux fois toit droit avec traverse double
5. Toit droit avec chéneau transversal et traverse sur la surlongueur
6. Profilé de chéneau ou de mur prolongé



Pallazzo ONE®



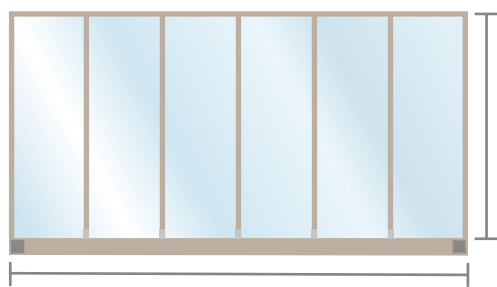
Pallazzo 150 SL®



Le profondeur indique est le profondeur maximale jusqu'au côté intérieur du chéneau.
La portée maximale autoportée indique est sur deux poteau.


Polycarbonate  Verre 

Pallazzo XL® & XL AVENTA®



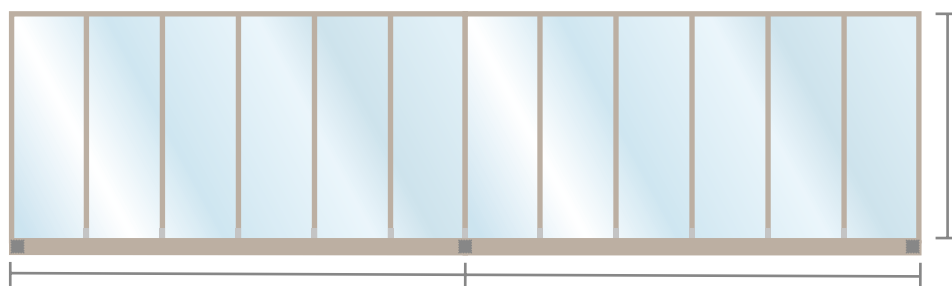
profondeur max.
3800 mm

Pallazzo XL largeur max. 6000 mm
Pallazzo XL AVENTA largeur max. 5200 mm



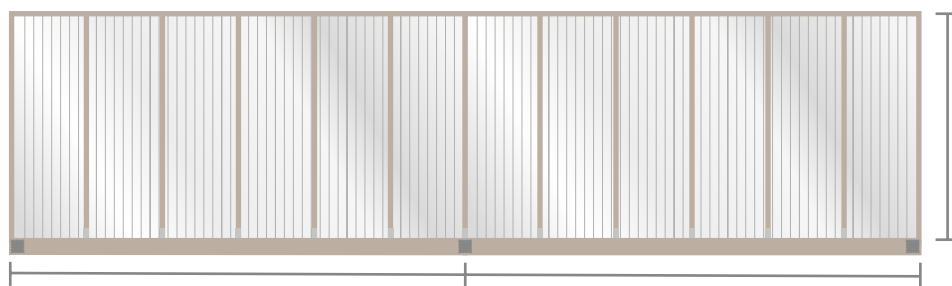
profondeur max.
4800 mm

Pallazzo XL largeur max. 6000 mm
Pallazzo XL AVENTA largeur max. 5200 mm



profondeur max.
3800 mm

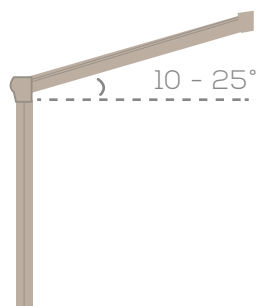
Pallazzo XL largeur max. 6000 mm Pallazzo XL largeur max. 6000 mm
Pallazzo XL AVENTA largeur max. 5200 mm Pallazzo XL AVENTA largeur max. 5200 mm



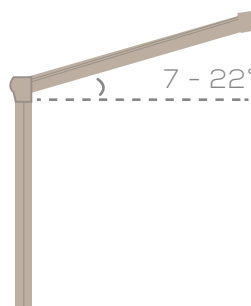
profondeur max.
4800 mm

Pallazzo XL largeur max. 6000 mm Pallazzo XL largeur max. 6000 mm
Pallazzo XL AVENTA largeur max. 5200 mm Pallazzo XL AVENTA largeur max. 5200 mm

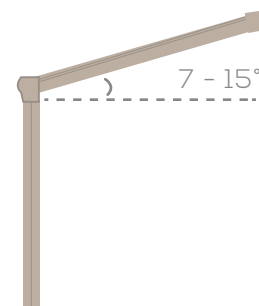
Degré d'inclinaison



Pallazzo ONE®



Pallazzo 150 SL®



Pallazzo XL®
Pallazzo XL AVENTA®

10 ANS DE GARANTIE

L'aluminium utilisé est de qualité européenne. Les profilés sont produits par des extrudeurs agréés en Europe. C'est pourquoi nous sommes certains de la qualité et pouvons vous offrir 10 ans de garantie sur le laquage. Ce revêtement est appliqué sous notre label Qualicoat. Le label de qualité le plus strict.







Rail bas de 22mm



Evacuation des eaux et nettoyage du rail bas facilités



Loquet design

PALLAZZO INVIGO PRO®

Manipulation simple

Chaque couissant est composé de deux roues doubles sous chaque partie coulissante, afin que vos portes coulissent facilement et délicatement. Ils seront faciles à contrôler même dans le cas de dimensions très larges.

Facile à ouvrir

Les portes coulissantes sont produites avec un taquet permettant d'entraîner les portes entre elles lors de la fermeture ou de l'ouverture.

Intégration du couissant à votre maison

Le rail bas peut être encastré dans le sol au niveau de l'intérieur de la pergolas.

Loquet verrouillable design


Il est possible de fournir les portes coulissantes avec une loquet design verrouillable. Les portes sont fournies de série avec une poignée ronde.

Sur mesure

Les dimensions sur mesure permettent aux couissants d'être symétriques avec un chevauchement toujours identique, afin de créer un visuel global plaisant.

Drainage et nettoyage facile

Un espace plus que suffisant a également été créé pour le drainage. Cela simplifie le nettoyage et évacue la saleté avec l'eau de pluie en assurant les mêmes couleurs pour le seuil et le couissant.





CHOIX DE COULEURS ILLIMITÉ

Les pergolas Pallazzo et les coulissants sont disponibles dans un grand nombre de coloris standards, mais la presque totalité des coloris RAL existe également. Vous pouvez ainsi tout assortir parfaitement. Nous accordons en plus une grande attention au laquage de nos produits. Vous êtes ainsi assuré(e) de la meilleure qualité et d'une longue durée de vie.

NOS SEPT COULEURS STANDARDS


						
9010 X AE90019148021	9001 X1 AE70019220225	7039 S AE03057703920	7016 SM 029/71334	9005 SM 029/80081	9005 CTX AE03054900520	9007 SM AE03107332121

*En combinant les produits de Pallazzo avec des produits d'autres fournisseurs, nous vous conseillons de vérifier les codes de couleur pour éviter des variations de couleur

APERÇU PRODUITS

	Pallazzo ONE®	Pallazzo 150 SL®	Pallazzo XL®	Pallazzo XL AVENTA®
Isolation	Entièrement isolé	non isolée	non isolée	non isolée
Design	Robuste	Ronde	Modern / klassiek	Modern/ strak
Possibilité de vitrage : Polycarbonate	25 ou 32 mm	16 mm	16 mm	16 mm
Possibilité de vitrage : verre	32 mm	44.2 - 55.2	44.2 - 55.2	44.2 - 55.2
Coloris standards	2	7	7	7
Portée libre sur deux poteaux	Voir page 16-17	Voir page 16-17	Voir page 16-17	Voir page 16-17
Charge neige/vent	70- 85 kg/m ²	70- 85 kg/m ²	70- 85 kg/m ²	70- 85 kg/m ²
Évacuation dans les poteaux	●	●	●	●
Degré d'inclinaison variable	10° - 25°	7° - 22°	7° - 15°	7° - 15°
Possibilités d'éclairage	Spots LED avec com- mande à distance	Spots LED avec com- mande à distance	Spots LED avec com- mande à distance	Spots LED avec com- mande à distance
Agrandissement avec des parois latérales	● Entièrement isolé	● non isolée	● non isolée	● non isolée
Agrandissement avec une paroi coulissante	● Entièrement isolé	● non isolée	● non isolée	● non isolée
CE 9010-1	●	●	●	●
Qualicoat	●	●	●	●
Rapport statique	●	●	●	●
Garantie assurée	10 ans	10 ans	10 ans	10 ans







PALLAZZO 3D VISUALISATION

Mais à quoi ressemblera une pergola chez moi ? Et quelle couleur choisir ?

Pour ce faire, nous avons développé une appli qui donne un aperçu visuel permettant de voir quelle pergola s'accorde le mieux avec votre maison. L'appli combine une photo de votre maison avec une pergola de Pallazzo. Demandez quelles sont les possibilités à votre distributeur Pallazzo.

Votre partenaire Pallazzo autorisé:

**INSPIREZ VOUS SUR NOTRE SITE
INTERNET WWW.PALLAZZO.FR
ET VISITEZ LE SHOWROOM D'UN
DE NOS PARTENAIRES AUTORISÉS**